



تقرير العلاقات التجارية بين البرازيل والبلاد العربية

يناير / كانون الثاني 2020
قسم الإستعلامات التسويقية



الغرفة التجارية العربية البرازيلية
ArabBrazilian Chamber of Commerce



الصادرات:

210,12

مليون دولار
أمريكي

(ناقص 64.83 %)

الواردات :

834,26

مليون دولار
أمريكي

(ناقص 17,2 %)

التدفق التجاري:

1,04

مليار دولار
أمريكي

(ناقص 34.9 %)

الرصيد التجاري:

ناقص

624,15

مليون دولار
أمريكي

(زائد 51,8 %)

المصدرون الرئيسيون:

المغرب، المملكة العربية السعودية، الجزائر، الإمارات العربية المتحدة وليبيا
المنتجات الرئيسية: الأسمدة، الوقود المعدني، البلاستيك، الألمنيوم ومشتقاته.

المستوردون الرئيسيون:

المملكة العربية السعودية، الإمارات العربية المتحدة، مصر، البحرين والجزائر
المنتجات الرئيسية: السكر، لحم الدجاج، الحديد الخام، الذرة ولحم البقر

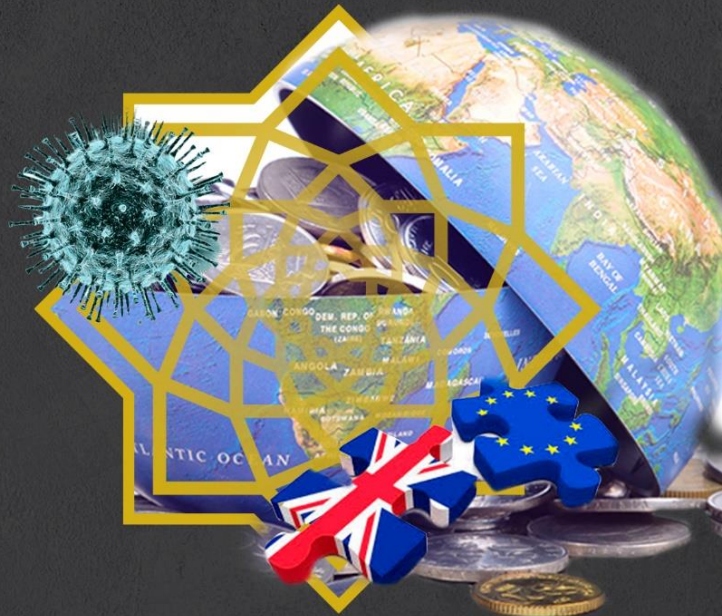
لا تزال كتلة الدول العربية ثالث
أكبر شريك تجاري للبرازيل، وراء
الصين والولايات المتحدة
الأمريكية فقط



في السنوات الخمس الأخيرة،
كان العرب ثاني أكبر مورّد
للووقود المعدني إلى البرازيل،
وراء الولايات المتحدة
الأمريكية فقط .

يشير إتحاد تحسن ثقة رجال الأعمال والمستهلكين، مصحوب بمسار الانخفاض في
معدل SELIC الذي لوحظ في الفترات الأخيرة، يشير أنه يمكننا توقع زيادة في النشاط
الإقتصادي المحلي للبرازيل، وبالتالي الواردات البرازيلية بشكل عام، وعلى وجه
التحديد من الدول العربية.

واستمرار عدم المساواة في الدخل، والمخاوف بشأن انتشار فيروس
كورونا، والنزاع التجاري والتكنولوجي بين الولايات المتحدة
والصين، والخطوات التالية للمملكة المتحدة للخروج من
المجموعة الأوروبية، والصراعات المختلفة والتوترات الإجتماعية
في جميع أنحاء العالم، والأزمة الاقتصادية التي تمرّ بها الأرجنتين
هي العوامل التي تولّد التوتر في الإقتصاد البرازيلي، في وجهة نظر
التجارة الخارجية.



السياق الإقتصادي العالمي وتوقعات التجارة الخارجية

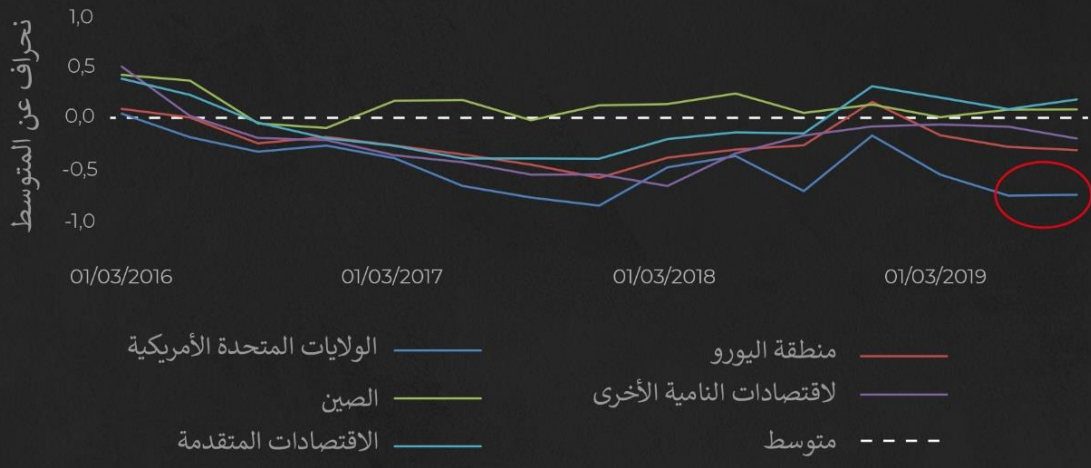
يبدو أن الشهر الأول من العام قد أظهر بالفعل علامات الصعوبات التي يجب التغلب عليها في عام 2020. وقد تمّ في الآونة الأخيرة تعديل النظرة المستقبلية للنمو في الإقتصاد العالمي إلى أقل مما كان متوقعاً في السابق. هناك شعور حمائي وخوف ينتشر عبر الحكومات والقطاع الخاص، مما ينتهي بمشاريع الاستثمار المحظورة وتقليل سرعة الإستهلاك.



استمرار عدم المساواة في الدخل، والمخاوف من انتشار فيروس كورونا، والنزاع التجاري والتكنولوجي الذي يشمل الولايات المتحدة والصين، والخطوات التالية للمملكة المتحدة للخروج من المجموعة الأوروبية، والصراعات المختلفة والتوترات الإجتماعية في جميع أنحاء العالم، والأزمة الإقتصادية التي تمرّ بها الأرجنتين (وبدرجة أقل، بلدان أخرى في أمريكا اللاتينية) هي العوامل التي تولّد ضغوطاً في الإقتصاد البرازيلي، من وجهة نظر فرص التجارة الخارجية وإدراجها في سلسلة المشتري والموردين العالمية. وفي الوقت نفسه، فإن الإمكانيات التي نشأت عن الثورة 4.0 والإحتياجات الجديدة والمتطلبات واللوائح التي يمارسها المستهلكون والحكومات والقطاع الخاص والقطاع الثالث على الإستدامة في الإنتاج والإستهلاك والتجاهل هي عوامل تؤدّي بدورها إلى إنشاء مسارات أن تتبعها البرازيل تمشياً مع رسالتها الريادية في سلسلة الإنتاج والإستهلاك المستدام.

هذا السيناريو يجعل المستثمرين أكثر حساسية للمخاطر وإمكانية التراجع على ما تم استثماره، بطريقة يمكن انتظار حركة تخصيص الموارد باتجاه نحو البلدان المتقدمة (ولا سيما الولايات المتحدة)، والتي تُعتبر أكثر أماناً وأقل خطورة. إن الخطوة الحالية التي اتخذتها الولايات المتحدة التي تعكس سياسة توسيع الائتمان عن طريق خفض أسعار الفائدة وممارسة الضغط على تخفيض العملة لمعظم عملات البلاد النامية. نظراً لأنه يُعتبر استثماراً خالياً " من المخاطر" فإن الزيادة الطفيفة في أسعار الفائدة في ذلك البلد لها بالفعل تأثير قوي على حركة رأس المال في جميع أنحاء العالم.

الظروف المالية العالمية - صندوق النقد الدولي



يعتمد بحث المستثمرين عن الفرص في الاقتصادات النامية إلى حد كبير على الظروف التنظيمية الجيدة ومناخ الأعمال، وغالباً ما ينتج عن الإصلاحات الهيكلية، التي تتيح فرصاً جيدة.



الإقتصاد البرازيلي والتجارة الخارجية

بلغ تدفق التجارة البرازيلية مع العالم 30.37 مليار دولار أمريكي في شهر يناير/كانون الثاني 2020، أي أقل بنسبة 11،4٪ عن الشهر الأول من عام 2019. وانخفض إجمالي إيرادات البرازيل من الصادرات بنسبة 19،8٪، في حين انخفض الإنفاق على الواردات بنسبة 2،2٪. تم تصدير 14.44 مليار دولار أمريكي واستيراد 15.93 مليار دولار أمريكي، مما أدى إلى عجز قدره 1.5 مليار دولار أمريكي.

الدول العربية:

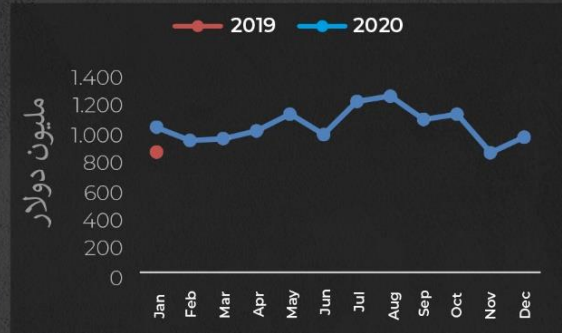


يمكن ملاحظة سلوك مماثل في العلاقات مع الدول العربية، لكن هذه المرة مع عجز للدول العربية قدره 624 مليون دولار أمريكي. بلغت الصادرات 210 مليون دولار أمريكي، والواردات 834 مليون دولار أمريكي، والتدفقات التجارية 1.04 مليار دولار أمريكي، على التوالي 8،46٪، 2،71٪، و 34،9٪ أقل من تلك التي لوحظت في يناير 2019.

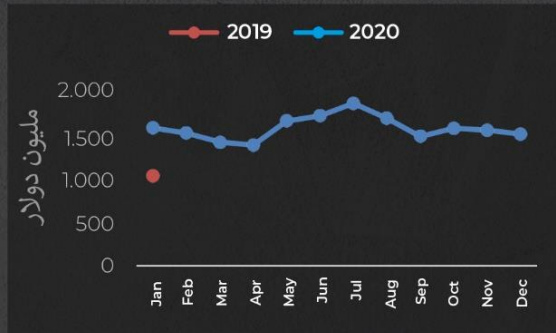
تصدير الدول العربية - البرازيل



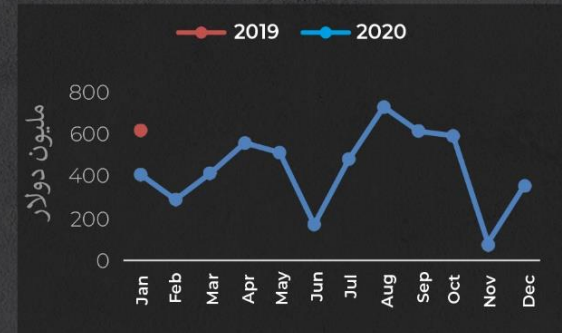
استيراد الدول العربية - البرازيل



الدول العربية - سلسلة تجارة البرازيل



الميزان التجاري الدول العربية - البرازيل



حتى مع هذا الأداء، لا تزال الدول العربية شركاء تجاريين مهمين للبرازيل. فقط الصين والولايات المتحدة كانت مشتريتهما من البرازيل أكثر في يناير 2020، وكذلك فعلت الدول العربية، مع قيم 8،8٪ و 28،9٪ أقل. لا يظهر العرب بين أفضل 01 شركات استحوذوا برازيلية في الخارج في يناير 2020. ومع ذلك، فإن الشراكة بين البرازيل والدول العربية تضعهم في المرتبة الخامسة عند مراقبة التدفق التجاري. وكانت الصين والولايات المتحدة والأرجنتين وألمانيا في المقدمة.

يفسر انخفاض الصادرات من البرازيل إلى الصين انخفاض صادرات النفط الخام بنسبة 41،12٪، والتي بلغت 691.71 مليون دولار أمريكي في يناير 2020، مقارنة بـ 17.1 مليار دولار أمريكي في يناير 2019. كان التباطؤ في الاقتصاد الصيني في عام 2019 قد جعل نمو الإنتاج الصناعي الأضعف منذ أكثر من 17 عاماً، ويعزى ذلك إلى حد كبير إلى الحرب التجارية مع الولايات المتحدة وانخفاض الطلب المحلي.

كما انخفضت صادرات فول الصويا المسحوقة بنسبة 47،9٪، من 716.49 مليون دولار أمريكي في الشهر الأول من عام 2019 إلى 373.28 مليون دولار أمريكي في عام 2020. ويستخدم فول الصويا المسحوق في الأعلاف، ومع اندلاع حمى الخنازير الأفريقية التي أثرت على تربية الخنازير في الصين، وقد تأثرت أحجام الواردات بشدة. ومع ذلك، أدت هذه الأزمة إلى نمو صادرات اللحوم، بالنظر إلى تعرض الإنتاج المحلي للخطر:

اللحوم المجمدة

+200,89%

322.77 مليون دولار

لحم دجاج

+108,04%

129.99 مليون دولار

لحم خنزير

+368,14%

82.94 مليون دولار





بلغت تجارة البرازيل مع الولايات المتحدة 1.61 مليار دولار أمريكي (بانخفاض قدره 9,82٪) في الإيرادات من الصادرات البرازيلية و 2.46 مليار دولار أمريكي (بزيادة قدرها 8,6٪) في نفقات البلاد في مشتريات من ذلك البلد. على الرغم من التزام الرئيس الأمريكي بعدم فرض ضريبة على الصلب البرازيلي، والذي أعلنه رئيس البرازيل في 20 ديسمبر 2019، انخفضت صادرات منتجات الحديد أو الصلب شبه المصنعة بنسبة 23٪ في يناير 2020، لتصل إلى 150.7 مليون دولار أمريكي. بالإضافة إلى هذا الانخفاض، يمكننا تسليط الضوء على الانخفاض بنسبة 3,37٪ في صادرات النفط المكرر (111.2 مليون دولار أمريكي في يناير 2020)، و 26,4٪ في القهوة (64.3 مليون دولار أمريكي) و 55,8٪ في مبيعات الجرافات / الزوايا (16 مليون دولار أمريكي).

توضح الجداول التالية البلدان العربية التي احتلت المرتبة الأولى في التجارة الخارجية مع البرازيل في الشهر الأول من عام 2020 وأداءها مقارنة بنفس الفترة من عام 2019.

أبرز صادرات الدول العربية إلى البرازيل في يناير 2020

ويبرز النمو		كبار البائعين	
الدولة	مليون دولار أمريكي البديل 19/20	الدولة	مليون دولار أمريكي البديل 19/20
لبنان	+1.159% US\$ 1,31	المغرب	US\$ 51,49 + 22,7%
الأردن	+384,1% US\$ 1,07	المملكة العربية السعودية	US\$ 37,18 -78,7%
البحرين	+221,2% US\$ 7,78	الجزائر	US\$ 30,12 -85,3%
المغرب	+22,7% US\$ 51,49	الإمارات العربية المتحدة	US\$ 30,01 -18,0%
		ليبيا	US\$ 24,31 -

أبرز واردات الدول العربية البرازيل في يناير 2020

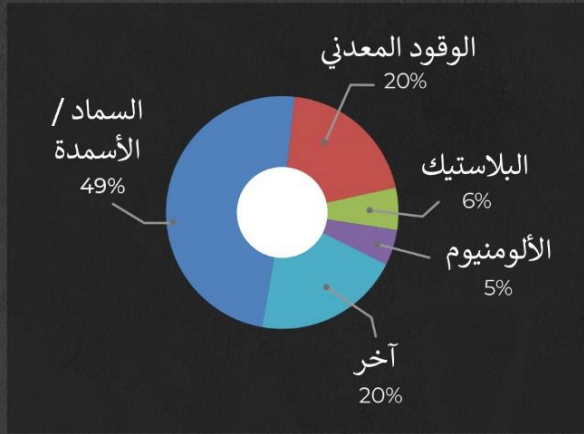
ويبرز النمو		كبار المشترين	
الدولة	مليون دولار أمريكي البديل 19/20	الدولة	مليون دولار أمريكي البديل 19/20
لبحرين	+481,4% US\$ 82,85	المملكة العربية السعودية	US\$ 168,50 +7,0%
سودان	+109,0% US\$ 2,32	الإمارات العربية المتحدة	US\$ 122,26 -32,7%
ليبيا	+47,2% US\$ 31,23	مصر	US\$ 120,3 -15,6%
الكويت	+40,9% +20,32%	البحرين	US\$ 82,85 +481,4%
المملكة العربية السعودية	+7,0% US\$ 168,50	الجزائر	US\$ 80,25 -4,7%

تحليل أجندة التجارة الخارجية بين الدول العربية والبرازيل في يناير 2020

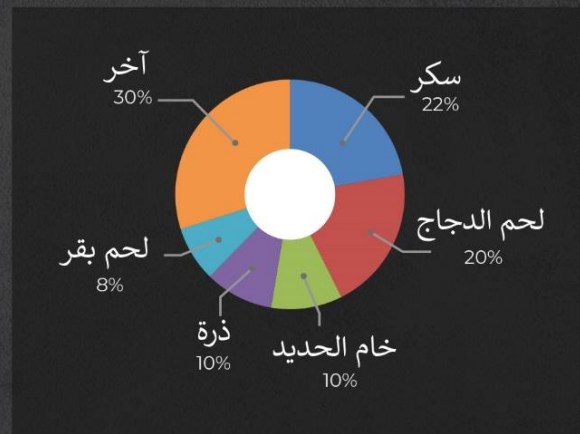
لا تزال عمليات الاستحواذ البرازيلية من الدول العربية تتركز على نفس المنتجات: الوقود المعدني والسماد والأسمدة تمثل أكثر من 68 ٪ من الصادرات العربية إلى البرازيل. ونظرًا لوجود النفط في تركيبها الأساسية، أظهرت كلتا المجموعتين من المنتجات انخفاضاً في إجمالي الصادرات في يناير 2020 مقارنة بنفس الفترة من عام 2019، على التوالي، بنسبة 88،89 ٪ و 28،52 ٪.

إذا كان هذا الانخفاض، من ناحية، يعكس النمو المنخفض للاقتصاد البرازيلي في الأشهر الأخيرة، من ناحية أخرى، فإن النمو بنسبة 5،3 ٪ في الواردات البرازيلية في شراء المفاعلات النووية والغلايات والآلات والمعدات الميكانيكية قد يشير إلى زيادة في ثقة الشركات فيما يتعلق بالأداء الجيد للاقتصاد البرازيلي على المدى المتوسط ، كونها تزيد من استيراد السلع المستخدمة في عمليات الإنتاج الخاصة بها.

الصادرات العربية إلى البرازيل حسب المنتج



لواردات العربية من البرازيل حسب المنتج



تتألف الواردات العربية من البرازيل، في الغالب، من منتجات ذات كثافة تكنولوجية منخفضة ومتوسطة منخفضة (64 ٪ من الإجمالي) تجعلها حساسة للغاية لتقلبات أسعارها في السوق العالمية. في المقابل، تم تصنيف 12 ٪ من جدول الاستيراد العربية من البرازيل كسلع متوسطة وعالية الكثافة التكنولوجية. من وجهة نظر العامل الكلي، كانت 45 ٪ من الواردات من المنتجات الأساسية. تمثل المنتجات شبه المصنعة والمصنعة، على التوالي، 24 ٪ و 22 ٪ من المجموع. كانت مبيعات العرب إلى البرازيل، على العكس من ذلك، تتركز في السلع ذات الكثافة التكنولوجية العالية والمتوسطة (65 ٪ من الإجمالي)، و 80 ٪ من الواردات العربية إلى البرازيل كانت عبارة عن سلع مصنعة.

التجارة الخارجية البرازيلية حسب الكثافة التكنولوجية والعامل التجميعي

لا تزال الواردات العربية من البرازيل في الغالب من المنتجات الأساسية وذات الكثافة التكنولوجية المنخفضة، مجمعة بشكل رئيسي في الأغذية والمشروبات من أجل الاستهلاك النهائي واستخدامها في الصناعة، والمدخلات الصناعية الأساسية والمفصلة. خلال الاثني عشر شهراً الأخيرة، حققت الواردات العربية من السلع ذات الكثافة التكنولوجية المتوسطة - العالية من البرازيل معدل نمو بلغ 5،41%. تجدر الإشارة إلى أن مشتريات الأنابيب الفولاذية الأخرى والسبائك الذهبية والأسلاك والأشكال الجانبية وكيروسين الطائرات والأسلاك النحاسية كانت بارزة.

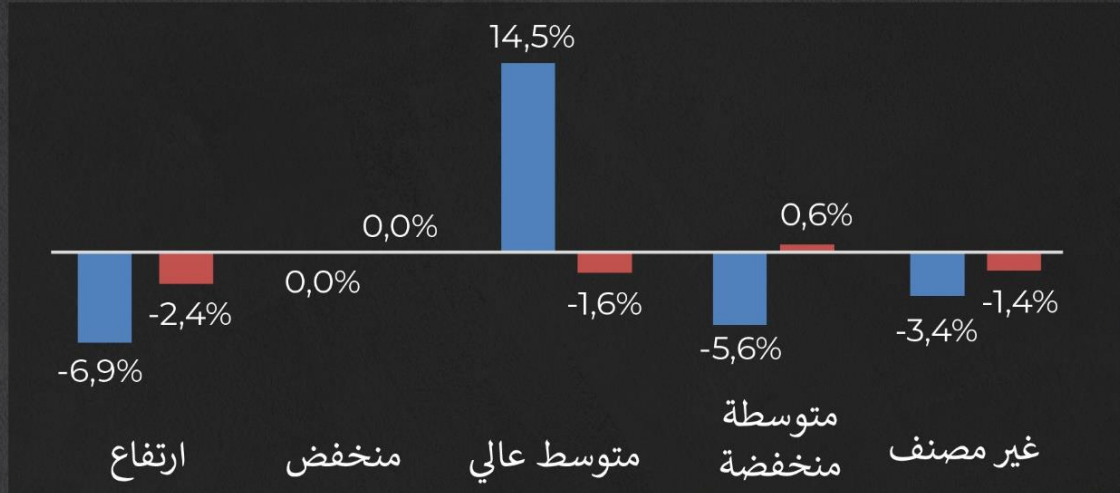
عندما ننظر إلى الصادرات العربية إلى البرازيل، يمكننا أن نرى أنها انخفضت على مدى الأشهر الـ 21 الماضية، إما من منظور الكثافة التكنولوجية أو من خلال عامل كلي.

ضمن مجموعة المنتجات الأساسية وبدون تصنيف الكثافة التكنولوجية، فإن أكثر المنتجات تداولاً في البرازيل هي الوقود الأساسي ومواد التشحيم والمدخلات الصناعية الأساسية والأطعمة والمشروبات الأساسية والسلع الاستهلاكية غير المعمرة.

أ) الصادرات في البرازيل (تباين متوسط في الأشهر الـ 12 الماضية)

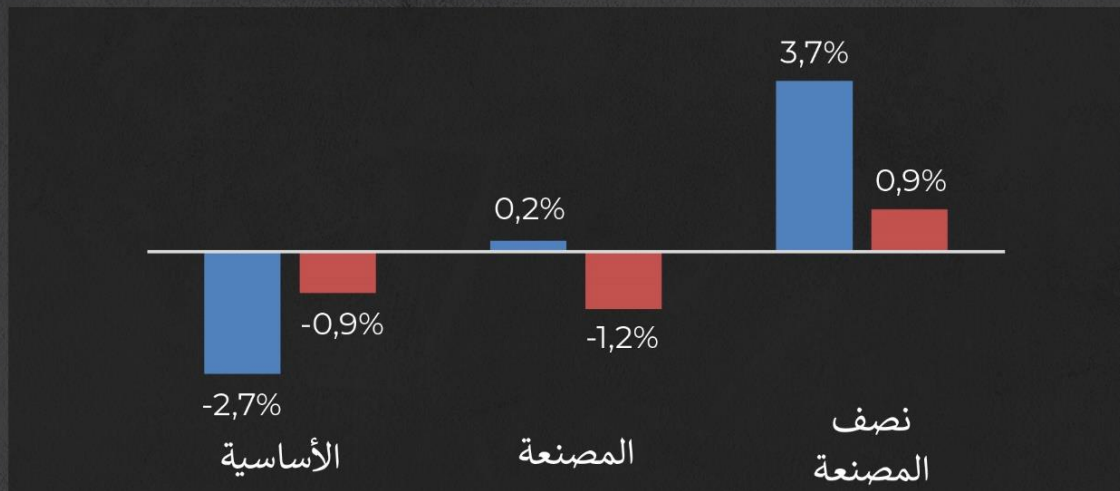
الكثافة التكنولوجية

عالم ■ الدول العربية ■



عامل إجمالي

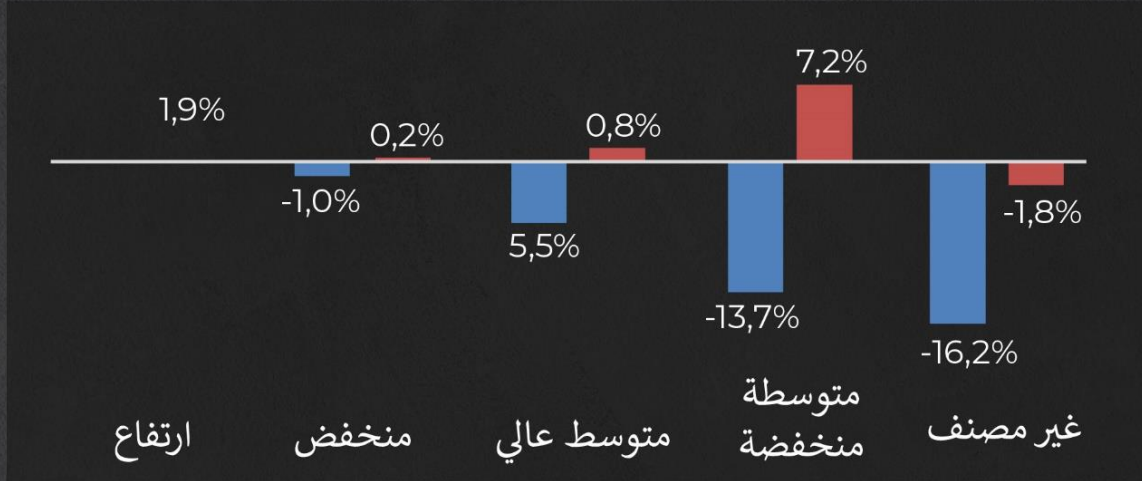
عالم ■ الدول العربية ■



ب) الواردات في البرازيل (تباين متوسط في الأشهر الـ 12 الماضية)

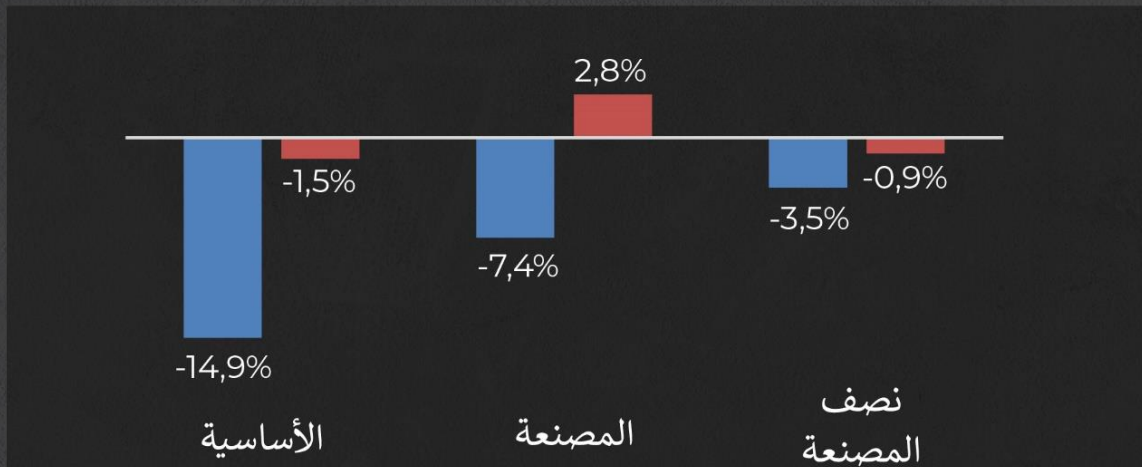
الكثافة التكنولوجية

عالم ■ الدول العربية ■



عامل إجمالي

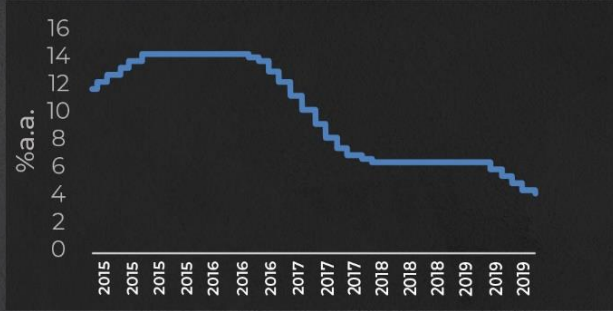
عالم ■ الدول العربية ■



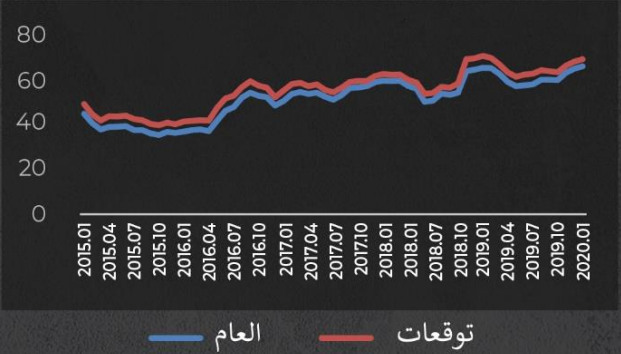
التوقعات والتحديات والفرص

يشير الاتجاه من تحسين ثقة رجال الأعمال والمستهلكين، مصحوباً بالاتجاه النزولي في مؤشر (SELIC) الذي لوحظ في الفترات الأخيرة، إلى أنه يمكننا توقع زيادة في النشاط الاقتصادي المحلي للبرازيل، وبالتالي واردات البرازيل بشكل عام، وعلى وجه التحديد من الدول العربية، والتي تعد أحد الموردين الرئيسيين للمدخلات الأساسية مثل الوقود المعدني والسماد والأسمدة المستخدمة في الإنتاج الزراعي. إذا تم تحليل المعلومات المتعلقة بواردات الوقود المعدني من البرازيل خلال السنوات الخمس الماضية، فإن العرب كانوا ثاني أكبر مورد للوقود المعدني إلى البرازيل، وراء الولايات المتحدة فقط. فان الجزائر والمملكة العربية السعودية، بشكل مستقل، هي من بين أكبر خمسة مصدرين للبرازيل.

تطور سعر الفائدة (Selic) من قبل
مجلس السياسة النقدية

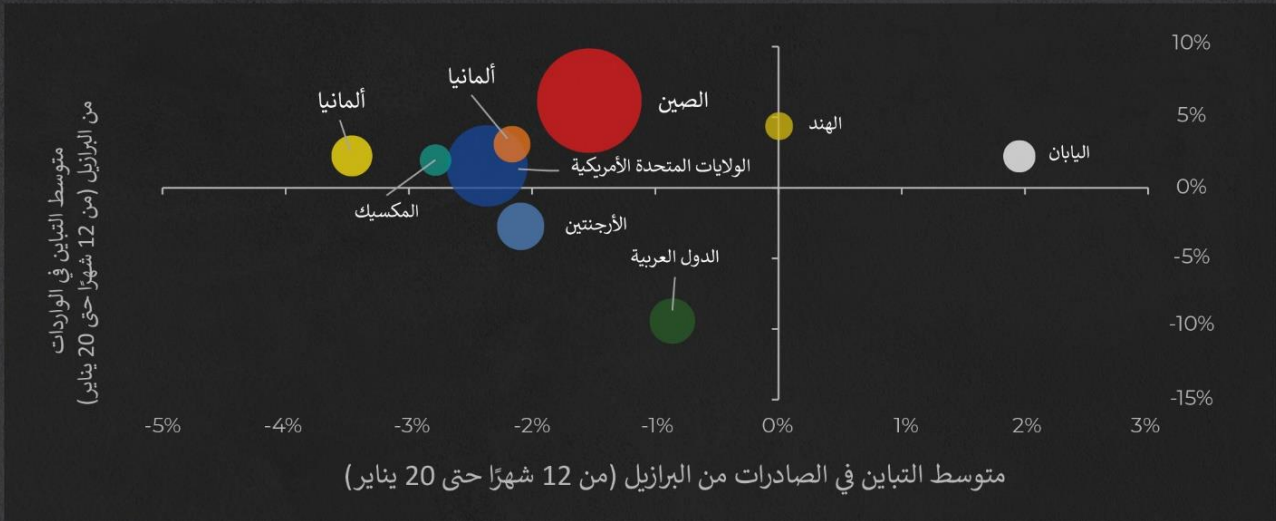


ثقة رجال الأعمال الصناعية



تأثر انخفاض الإنتاج الصناعي في البرازيل بنسبة 1،1% في عام 2019 بشكل كبير بمأساة انهيار سدّ مخلفات شركة Vale S.A. في مدينة Brumadinho في ولاية ميناس جيرائيس في يناير 2019. ومن بين الأنشطة الاقتصادية، النشاط الاستخراجي كان تأثيره كبيراً على متوسط أداء الصناعة، حيث انخفض بنسبة 9،7% في عام 2019، مقارنة بعام 2018. بالإضافة إلى هذه المأساة، فإن كلاً من العدد الكبير من العاطلين عن العمل في البرازيل، والأزمة التي تواجهها الأرجنتين، يفسر انخفاض الإنتاج الصناعي في البرازيل في عام 2019. ولكونها ليست جزيرة معزولة في العالم، فإن هذه التوقعات تنبثق من افتراض استمرار النمو الاقتصادي العالمي، حتى بمعدلات أقل.

أداء سلسلة التجارة البرازيلية (الشركاء الرئيسيون)



يشير حجم الفقاعات إلى مشاركة الدولة في إجمالي تدفق التجارة بين البرازيل والعالم في هذه الفترة.

من المثير للاهتمام أن نلاحظ أنه من بين الشركاء التجاريين الرئيسيين للبرازيل خلال الاثني عشر شهراً الماضية، كانت غالبية الواردات من البلدان التي شهدت زيادة في متوسط الصادرات إلى البرازيل هي تلك التي كانت قائمة منتجاتها تتكون أساساً من سلع متوسطة الارتفاع وكثافة تكنولوجية عالية، حيث تمثل هذه المجموعة من البضائع ما يقرب من 80٪ من إجمالي الواردات من ألمانيا و 64٪ من الصين. وعلى الرغم من كونها مكونة من المدخلات الأساسية في بعض النسب، إلا أن السلع ذات الكثافة التكنولوجية العالية والمتوسطة والعالية تتبع ديناميكية مختلفة عن تلك التي تقدمها تقنيات تجارة السلع الخارجية، هذه الديناميكية التي يمكن أن تستخدمها البرازيل مع الدول العربية في توفير التكنولوجيا لأولئك لإعطاء الحيوية لمشاريعهم الداخلية من التنويع الاقتصادي والأمن الغذائي، وبالتالي، لتقديم المزيد من الدعم والقوة للصادرات البرازيلية إلى العرب. يوضح التركيز الكبير للواردات من البرازيل من الدول العربية في الوقود المعدني والسماذ والأسمدة (واعتمادها على قيمة النفط في السوق العالمية)، إلى جانب النشاط الاقتصادي الذي لا يزال منخفضاً في البرازيل، تفسر الانخفاض الكبير في الواردات من الدول العربية.

أما بالنسبة لصادرات البرازيل، فهي تعتمد بشكل كبير على البيئة الدولية وعلى حل بعض القضايا الداخلية للبلد، مثل تقدم الإصلاحات الضريبية وتقليص ما يسمى "تكلفة البرازيل"، مما يقلل من القدرة التنافسية للإنتاج المحلي، بطريقة تحظر الشروع في مشاريع استثمارية أكبر من قبل القطاع الخاص.



الغرفة التجارية العربية البرازيلية
ArabBrazilian Chamber of Commerce

WWW.CCAB.ORG.BR

im@ccab.org.br

Headquarters

Brazil - Sao Paulo

Av Paulista 283/287, - 10th floor

Postal Code: 01310-000 - São Paulo

Phone: +55 (11) 3145-3200

E-mail: ccab@ccab.org.br

Branch Office

Brazil - Santa Catarina

Av. Coronel Marcos Konder, 1207 cj 10

CEP: 88301-303- Itajaí SC

Telephone: +55 (47) 3075-0601

Telephone: +55 (47) 3075-0248

International Office

United Arab Emirates - Dubai

DMCC Branch 668981

Jumeirah Lake Towers

Phone: 971 4 429 5885

E-mail: chamber@ccab.org.br