



Câmara de Comércio  
Árabe Brasileira  
الغرفة التجارية  
العربية البرازيلية

# قسم الاستخبارات التسويقية تقرير

يناير حتى أكتوبر 2020

## 1- المشهد الاقتصادي

لا تزال حالة عدم اليقين بمستوياتها فوق المعتادة تخيم على الوضع العام وتبطئ من وتيرة النمو الاقتصادي في كافة أرجاء العالم. والتحديات بدورها لا تزال قائمة فيما يتعلق بمحاربة البطالة والوضع المالي الحساس في العديد من البلدان الناشئة أو الفقيرة، مع وجود احتمال للتوقف المفاجئ لعملية منح القروض الجديدة أو حتى ظهور صعوبات في ترحيل الديون القائمة بالنسبة للاقتصادات الأكثر هشاشة.

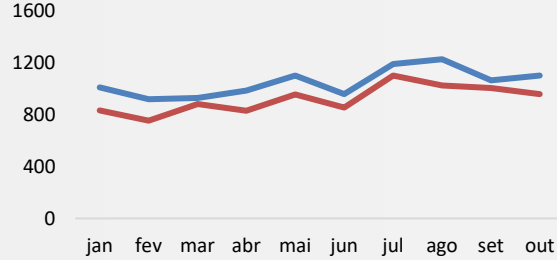
المشهد التشاؤمي الحالي جاء بالتزامن مع الموجات الجديدة لانتشار كوفيد-19، والاحتمالات الضعيفة لظهور اللقاح، والتطبيق الجديد والصارم لتدابير التباعد الاجتماعي.

لا يزال هناك مساحة للتفاوض نتيجة للخبرات المكتسبة في اتباع أفضل الطرق لإدارة الموجة الثانية من انتشار كوفيد-19، وأساليب التعامل معها وتبني التدابير الأقل أثراً على الاقتصاد.

إلى الآن والآثار السلبية لإجراءات التصدي للوباء تبدو جلية على أرقام التجارة الخارجية البرازيلية. حيث وصلت القيمة الإجمالية للصادرات البرازيلية عامة 174.15 مليار دولار أمريكي، منها 9.2 مليار دولار إلى الدول العربية، مما حافظ على مكانتها كالثالث أكبر مستورد للصادرات البرازيلية في السوق الدولية. وجاء هذان الرقمان أدنى بنسبة 7.9% و 12.3% على التوالي من نظيريهما المحققين خلال الفترة من يناير وحتى أكتوبر 2019. في حين وصلت قيمة المستوردات البرازيلية إلى 126.72 مليار دولار من دول العالم كافة، ومنها 3.95 مليار دولار من الدول العربية، وهاتان القيمتان أيضاً تعتبران أدنى بنسبة 16% و 30% على التوالي، إذا ما تمت مقارنتهما بالقيم المسجلة خلال الفترة ذاتها من العام الفائت.

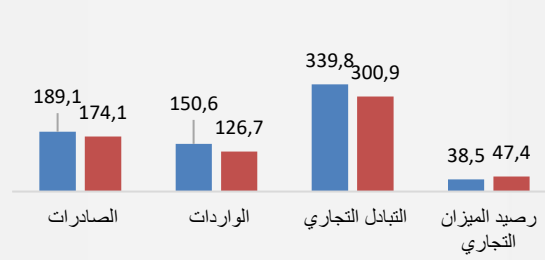
الصادرات البرازيلية إلى الدول العربية  
(ملايين الدولارات)

2019 2020



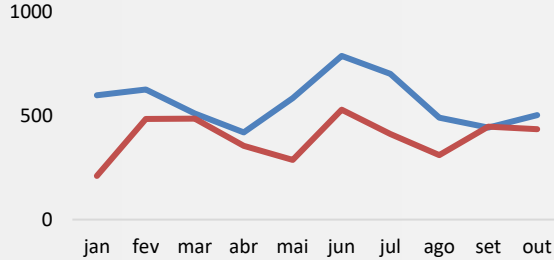
التجارة الخارجية البرازيلي مع دول العالم  
(المتراكم خلال عام 2020 – مليارات الدولارات)

2019 2020



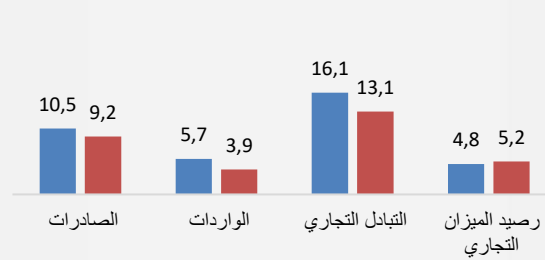
الواردات البرازيلية من الدول العربية  
(ملايين الدولارات)

2019 2020



التجارة الخارجية البرازيلية مع الدول العربية  
(المتراكم خلال عام 2020 – مليارات الدولارات)

2019 2020



## أبرز شركاء التجارة الخارجية بين البرازيل ومجموعة الدول العربية

الواردات البرازيلية			الصادرات البرازيلية		
تباين % 19/20	ملايين الدولارات	البلد	تباين % 19/20	ملايين الدولارات	البلد
-32,9%	1.777,57	السعودية	-14,2%	1.654,43	الإمارات
10,9%	910,94	المغرب	-7,6%	1.549,34	السعودية
-55,4%	636,90	الجزائر	-16,2%	1.377,90	مصر
83,4%	439,71	قطر	5,7%	889,46	الجزائر
-44,4%	243,23	الإمارات	-25,3%	623,64	عمان
-44,6%	540,03	أخرى	-12,8%	3.093,66	أخرى
-30,2%	3.948,38	المجموع	-12,3%	9.188,44	المجموع

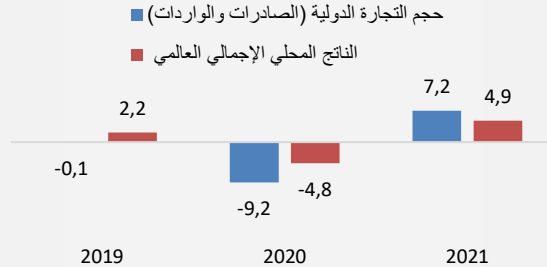
انخفض التبادل التجاري للبرازيل مع دول العالم بنسبة 11.4%، ومع الدول العربية بنسبة 18.5%. ومع ذلك لا تزال أرصدة الميزان التجاري موجبة بالنسبة للبرازيل: 47.4 مليار دولار مع دول العالم، و5.2 مليار دولار مع الدول العربية.

لا تزال التنبؤات الخجولة بانتعاش اقتصادي عالمي مستمرة بالضغط سلباً على الدول المصدرة للبترول (الأسعار المنخفضة لهذه السلعة)، وأيضاً على الدول المستوردة لهذه السلعة، نتيجة الانخفاض الحاصل في قيمة الحوالات المالية الدولية، والركود في القطاعين السياحي والتجاري. وعلى الرغم من التوقعات المتفائلة بزيادة واضحة في حجم التجارة الدولية وقيمة الناتج المحلي الإجمالي العالمي في العام 2021، يجب ألا ننسى أن هذه النمو المحتمل سيأتي بعد هبوط حاد في عام 2020.

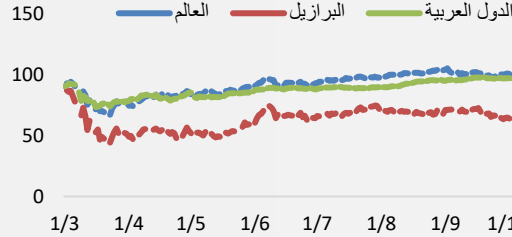
إعدادات إقليمية جديدة من المتوقع أن تحسن بيئة الأعمال:

- اتفاقية الامارات العربية المتحدة والبحرين مع إسرائيل؛
- الاتفاق بين مصر وإسرائيل واليونان وصربيا وإيطاليا والأردن لعقد منتدى غاز شرق المتوسط (وسيشهد مشاركة فلسطين والولايات المتحدة الأمريكية والاتحاد الأوروبي كأعضاء مراقبين)؛
- الاتفاق الثنائي البرازيلي-الأمريكي بشأن القضايا غير الجمركية، لتسهيل التجارة وكسر قيود البيروقراطية على التشريعات، والحد من الفساد؛
- إمكانية قيام الولايات المتحدة الأمريكية برفع السودان من قائمة الدول الراحية للإرهاب.

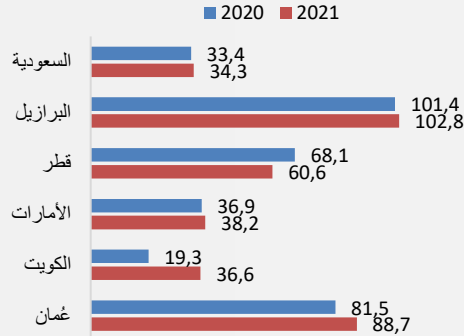
توقعات أداء التجارة والناتج المحلي الإجمالي العالمي (تباين %)



أداء سوق المال  
(S&P Dow Jones)  
وسطي يناير وفبراير = 100



إجمالي الدين العام (% من الناتج المحلي الإجمالي)



بلغت قيمة السياسات المالية المتبعة للتصدي للجائحة في جميع دول العالم 11.7 تريليون دولار أمريكي (12% من قيمة الناتج المحلي الإجمالي العالمي، بتاريخ 11 سبتمبر 2020). الآثار السلبية التي لحقت بالمالية العامة، مترافقة بخسارة الإيرادات نتيجة انكماش المنتج، كانت كبيرة حقاً. ففي عام 2020 وصل الدين العام العالمي إلى حوالي 100% من قيمة الناتج المحلي الإجمالي. احتمال وقوع البلدان الغنية بأزمات مالية هو احتمال ضئيل جداً، في حين يمكن للبلدان الفقيرة أن تتأثر بهذه الأزمات على شكل انخفاض في المدخرات الوطنية أو حتى زيادة في قيمة العجز التجاري.

على ما يبدو بأن البرازيل متأثرة بالأزمة كثيراً، ويأتي ذلك على خلفية المخاطر التي يفرضها الوضع المالي والبيئة السياسية على البلاد، فضلاً عن التنبؤات باستمرار تطبيق السياسات المالية لمكافحة الوباء.

إن الانخفاض الصغير في مؤشر (S&P) للأسهم المتداولة في سوق مجلس التعاون الخليجي (Pan Arab Composite) مقارنة بالانخفاض الحاصل في المؤشر البرازيلي (Brasil ADR) يدل على شعور المستثمرين الدوليين بخطر أقل للاستثمار في تلك المنطقة مقابل الاستثمار في البرازيل. وهذه المؤشرات تعزز الفرضية القائلة بأن البلدان التي تتمتع بأوضاع مالية أكثر صحة تميل إلى التعافي بشكل أسرع خلال مرحلة ما بعد الجائحة، وحالها سيكون أفضل بكثير من تلك البلدان الناشئة التي تعاني مشاكل مالية متزامنة.



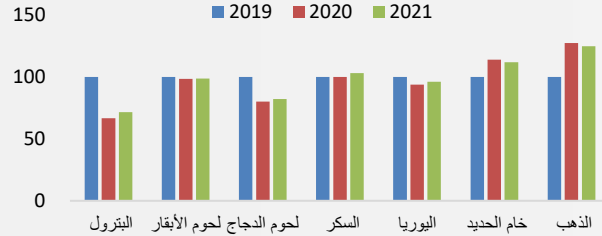
## المنتجات وتنويع سلة التجارة الخارجية

من المتوقع مع حلول عام 2021 ارتفاع معدلات استهلاك الوقود، وهذا بطبيعة الحال سيؤثر إيجابياً على إيرادات الدول العربية المصدرة لهذه السلع. هذه السلع التي عانت من انخفاض أسعار البترول عالمياً (وعلى الرغم من التنبؤات بانتعاش مستقبلي، إلا أنه من المرجح أن تبقى الأسعار أقل مما كانت عليه في عام 2019). ومع استمرار تطبيق إجراءات التباعد الاجتماعي، فإن الاحتياطي من هذه المادة مرتفع جداً (زيادة في العرض)، إذا ما قورن بالطلب المعتدل إلى حد ما.

غالبية أسعار السلع استعادت قيمتها بعد الهبوط الذي طرأ عليها خلال الربع الأول من عام 2020، بفعل الآثار السلبية للجائحة. وارتفع سعر البترول جراء خفض مستويات الإنتاج في البلدان الرئيسية المصدرة لهذه المادة؛ وأما أسعار الأغذية فهي مستقرة (رغم ارتفاعها في بعض المناطق على خلفية الصعوبات اللوجستية والانخفاض الحاد في سعر الصرف والبرازيل خير مثال على ذلك)، وكذلك أسعار المعادن نتيجة نمو الإنتاج الصناعي في الصين. إن دوام هذه الجائحة يعتبر الخطر الأكبر الذي يهدد استقرار أسعار السلع خلال عام 2021.

لا تزال أعداد المنتجات التي يتم تداولها بين البرازيل والدول العربية متواضعة للغاية، مما يستدعي حاجة ملحة لتنويع تلك المنتجات، والعمل على تعزيز الأداء التجاري للشركات الصغيرة والمتوسطة.

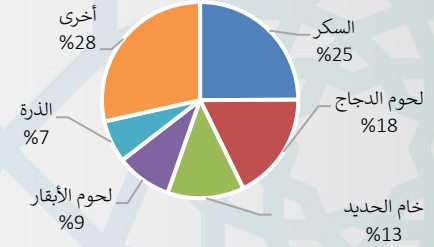
تنبؤات تطور مستوى الأسعار في المستقبل  
(سلع مختارة) 100=2019



### أبرز المنتجات المصدرة من البرازيل إلى الدول العربية

المنتج	ملايين الدولارات		النسبة %		
	أكتوبر 2020	المتراكم	أكتوبر/سبتمبر 20	أكتوبر 19/20	المتراكم
السكر	292,97	2.289,95	6,4%	45,9%	26,1%
لحوم الدجاج	139,67	1.638,40	-8,0%	-23,5%	-18,9%
خام الحديد	130,45	1.159,21	47,0%	-22,8%	-27,5%
لحوم الأبقار	78,44	841,96	14,9%	-22,2%	-21,1%
الذرة	86,31	641,05	-41,7%	-44,5%	-30,1%

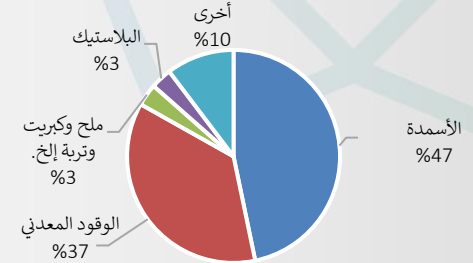
### أبرز المنتجات المصدرة من البرازيل إلى الدول العربية خلال عام 2020



### أبرز المنتجات التي استوردتها البرازيل من الدول العربية

المنتج	ملايين الدولارات		النسبة %		
	أكتوبر 2020	المتراكم	أكتوبر/سبتمبر 20	أكتوبر 19/20	المتراكم
الأسمدة	235,64	1.845,29	-19,3%	-12,1%	8,6%
الوقود المعدني	106,85	1.437,65	15,1%	-30,4%	-55,4%
ملح وكبريت وتربة إلخ.	19,85	132,49	107,4%	100,6%	19,4%
البلاستيك ومشتقاته	24,50	125,74	93%	27,5%	-22,5%
كيماويات غير عضوية	11,66	83,14	79,6%	-6,7%	12,6%

### أبرز المنتجات التي استوردتها البرازيل من الدول العربية خلال عام 2020





Câmara de Comércio  
Árabe Brasileira  
الغرفة التجارية  
العربية البرازيلية

[www.ccab.org.br](http://www.ccab.org.br)

# Shukran!

شكراً!

Obrigado!  
Thank you!  
Merci!

in



f



/camaraarabebrazilera

/CamaraArabeTV